

Ai nevoie de:

- Carioci speciale (incluse în această carte).

Papagal



Învață să desenezi
animale drăguțe urmând
pas cu pas instrucțiunile de mai jos.



Adaugă contururile albastre date
ca model, conform ordinii specificate,
folosind cariocile speciale
pe paginile reutilizabile lucioase.



Când ai terminat,
pur și simplu șterge
desenele pentru a putea
desena din nou!



Când nu folosești cariocile pune-le capacul
și așează-le în tăvița lor, plasată în fața acestei cărți.



Ține minte, e în regulă dacă desenele tale nu sunt perfecte.
Desenul necesită practică, așa că bucură-te să desenezi oricând vrei.

Ești gata să începi aventura artistică?
Dacă da, deschide paginile acestei cărți
și învață să desenezi, pas cu pas, o mulțime de animale!



Papagal

We know
books

Tu ai văzut vreodată cum arată un
papagal? E o pasăre colorată,
pe care poți s-o înveți să vorbească.
Învată să desenezi un papagal!

1



2



3




4




5



6





Broască

Broasca are picioarele dinapoi mai lungi, adaptate pentru a sări, o gură largă și ochi bulbucați.
Învață să desenezi o broască!



1




2



3



4



5



6





Girafă

We know books

Poți să recunoști repede o girafă după gâtul ei foarte lung, în comparație cu gâtul altor animale.
Învată să desenezi o girafă!

